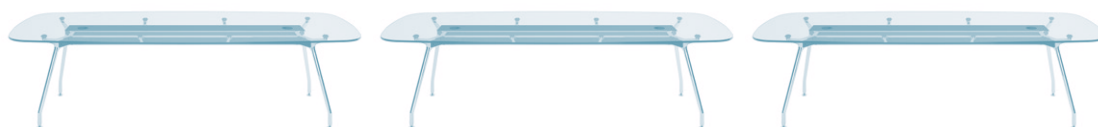

ICF

UNITABLE

meeting
manager





UNITABLE

meeting

A system designed around
the high-profile modern office



Unitable is a system of tables which offers countless interpretations: it responds to a variety of professional needs with maximum efficiency to become an executive desk, a double desk, a multistations work area, and a meeting table of various sizes.

Unitable è un sistema di tavoli che può essere variamente interpretato: a seconda delle esigenze professionali, risponde sempre con la massima efficienza, diventando scrivania direzionale, scrivania doppia, zona di lavoro a molteplici postazioni, tavolo riunione di diverse dimensioni.

Unitable est un système de bureaux à interpréter de différentes façons : selon les besoins professionnels, il apporte toujours une solution extrêmement efficace. Il peut être un bureau de direction, un bureau double, un espace de travail à plusieurs postes, une table de réunion de divers formats.

Unitable es un sistema de mesas que puede interpretarse de varias maneras: según las exigencias profesionales, responde siempre con la máxima eficacia, convirtiéndose en escritorio de dirección, escritorio doble, zona con múltiples estaciones de trabajo, mesa de reunión de varios tamaños.

Unitable ist ein Tischsystem, das auf vielfältige Weise interpretiert werden kann: es stellt eine äußerst effektive Lösung dar, um den alltäglichen Bedürfnissen der Geschäftswelt gerecht zu werden. Es ist einsetzbar sowohl als Executive Schreibtisch, Doppel-Schreibtisch oder Bürotisch mit mehreren Arbeitsplätze als auch Besprechungstisch in unterschiedlichen Abmessungen.



Unitable always guarantees
top-quality performance





Structure: Load-bearing extruded aluminium beams with polished or painted finish and black decoration placed lengthwise. Legs are made of die-cast aluminium with polished finish.

Glides: Floor glides height adjustable to level the table.

Connectors: Connectors allow the beams and bases to be joined at various angles, to make numerous configurations.

Brackets: Supporting brackets for the tops can be placed in any position along the main load-bearing beam. Brackets are in die-cast aluminium with polished finish.

Top: Tops are available in different shapes and finishes, and are made in various dimensions. Transparent glass, thickness 15 mm, with shaped edges and rounded corners; underpainted glass (in white), thickness 15 mm, with sanded finish on the side resting on the frame; in veneer with solid wood or ENT edges, thickness 30 mm.

Electrification: The flip door is placed in the centre of the table top. It is formed from an aluminium frame and a central element in the same finish as the top. It has an opening on both sides and cable tray under the top to hold wiring.

Struttura: Travi portanti in alluminio estruso con finitura anodizzata brillante ed elemento decorativo longitudinale di colore nero. Le gambe sono realizzate in pressofusione di alluminio con finitura lucida.

Finalini: Finalini di appoggio a pavimento regolabili in altezza per il livellamento del tavolo.

Connettori: Le piastre di connessione consentono di unire le travi ed i basamenti con varie inclinazioni, per realizzare innumerevoli configurazioni.

Staffe: Staffe di sostegno dei piani lavoro posizionabili in qualunque posizione lungo la trave portante, in alluminio pressofuso, finitura lucida.

Piano: I piani sono disponibili in diverse forme e finiture, e vengono realizzati in varie dimensioni. Cristallo trasparente spessore 15 mm, con bordo sagomato e angoli arrotondati; cristallo retroverniciato bianco spessore 15 mm, con finitura sabbata sul lato di appoggio; in essenza con bordo massello o bordo ENT spessore 30 mm.

Elettrificazione: Lo sportello, lungo 30 cm, è posizionato centralmente sul piano del tavolo, è formato da una cornice di alluminio ed un elemento centrale nella stessa finitura del piano. E' dotato di apertura bilaterale e vasca sottopiano raccogli cavi.

Structure: Poutres porteuses en aluminium extrudé avec finition anodisée brillante et élément décoratif longitudinal de couleur noire. Les pieds sont réalisés en aluminium moulé sous pression avec finition polie.

Patins: Patins d'appui au sol réglables en hauteur pour le nivellement de la table.

Connecteurs: Les plaques de connexion permettent d'unir les poutres et les embases avec plusieurs inclinaisons, pour réaliser d'innombrables configurations.

Brides: Brides de soutien des plans de travail positionnables en toute position le long de la poutre porteuse, en aluminium moulé sous pression, finition polie.

Plateau: Les plateaux sont disponibles sous diverses formes et finitions et réalisés en plusieurs dimensions. Verre transparent de 15 mm d'épaisseur, avec bord profilé et angles arrondis; verre retro verni en blanc de 15 mm d'épaisseur, avec finition sablée sur le côté d'appui; en bois avec bord en bois massif ou bord ENT de 30 mm d'épaisseur.

Electrification: La trappe, de 30 cm de longueur et placée au centre sur le plan de travail, est formée d'un cadre en aluminium et d'un élément central dans la même finition que le plateau. Elle est dotée d'une ouverture bilatérale et d'une cuvette inférieure pour abriter les câbles.

Estructura: Vigas portantes de aluminio extruido con acabado anodizado brillante y elemento decorativo longitudinal de color negro. Las bases están realizadas en aluminio fundido a presión con acabado brillante.

Terminales: Terminales de apoyo al suelo con altura regulable para la nivelación de la mesa.

Conectores: Las placas de unión permiten acoplar las vigas y las bases con varias inclinaciones, para realizar innumerables composiciones.

Bridas: Las bridas de soporte de las mesas pueden colocarse en cualquier posición a lo largo de la viga portante; son de aluminio fundido a presión con acabado brillante.

Tablero: Los tableros se encuentran disponibles en diferentes formas y acabados, y están realizados en varias dimensiones. Cristal transparente espesor 15 mm, con borde perfilado y ángulos redondeados; cristal con reverso pintado blanco espesor 15 mm, con acabado arenado por el lado de apoyo; de madera con borde de madera maciza o borde ENT espesor 30 mm.

Electrificación: La tapa, de longitud 30 mm, se encuentra en la parte central del tablero, está formada por un marco de aluminio y un elemento central con el mismo acabado del tablero. Está dotada de apertura bilateral y bandeja recoge-cables.

Tischstruktur: Tragendere Holme aus profilgepresstem Aluminium, Ausführung hochglänzend eloxiert, mit einem längsseitigen, schwarzen Dekorelement. Die Tischbeine sind gefertigt aus Aluminium-Druckguss, Ausführung blank.

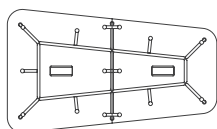
Gleitsätze: Gleitsätze zur Aufstellung auf den Bodenbelag, höhenregulierbar zum Ausgleichen des Tisches.

Verbindungsstück: Die scheibenförmigen Verbindungsstücke ermöglichen das Verbinden der Holme und Tischbeine in verschiedenen Winkeln, zahlreiche Gestaltungsmöglichkeiten können so umgesetzt werden.

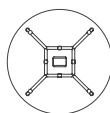
Tragebügel: Die aus Aluminium-Druckguss gefertigten Tragebügel für die Arbeitsplatten können in jeglicher Position längs des tragenden Holms platziert werden, Ausführung blank.

Arbeitsplatte: Die Arbeitsplatten sind in verschiedenen Formen und Ausführungen erhältlich und werden in unterschiedlichen, Abmessungen gefertigt. Kristallglas klar, Stärke 15 mm, mit geformten Kanten und abgerundeten Ecken; Glas rückseitig weiß lackiert, Stärke 15 mm, Ausführung mit sandgestrahlter Auflagefläche für den Tragebügel; in furnier mit Kantenband in Massivholz oder ENT, Stärke 30 mm.

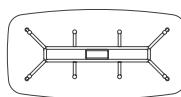
Elektrifizierung: Die 30 cm lange Klappe ist zentral zur Arbeitsplatte positioniert. Die Klappe besteht aus einem Aluminiumrahmen mit einer zentrierten Einlage in Ausführung der jeweiligen Arbeitsplatte. Die Klappe ist beidseitig aufklappbar und verfügt unterhalb der Arbeitsplatte über eine Kabelwanne.



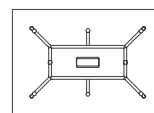
- 110 x 220
- 110 x 340
- 120 x 450
- 120 x 600



- ø 90
- ø 200



- 120 x 210
- 120 x 400
- 140 x 210
- 140 x 880
- 160 x 210
- 160 x 880



- 100 x 210
- 100 x 320
- 140 x 210
- 140 x 880
- 160 x 210
- 160 x 880



- 74

trapezoidal double structure base

circular

barrel

rectangular



check our web configurator at:
www.icf-office.it/configurator

colours, finishes, dimensions, certifications and laws updated list is available at:
www.icf-office.it

